

PROCÉDURES POUR LE NOUVEAU SITE WEB

NAVIGATION À PARTIR DES ONGLETS



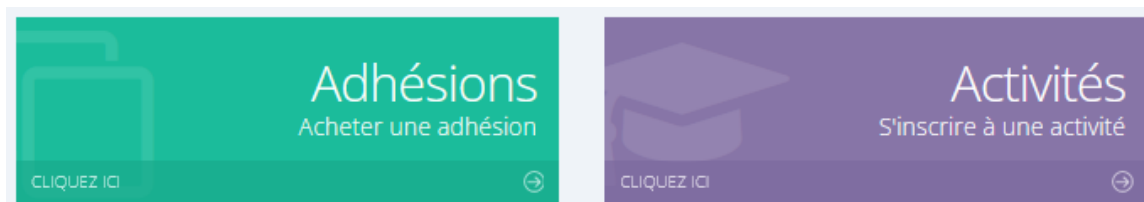
1. POUR LES MEMBRES

Pour avoir accès au nouveau site web, vous devez d'abord aller sur l'onglet Membres, cliquez sur « Je suis membre » et ensuite sur « Membre » écrit en vert.

A screenshot of a login page titled 'J'AI DÉJÀ UN COMPTE'. Below the title is a horizontal line. The text reads: 'Si vous avez déjà un compte dans notre système, entrez votre courriel et votre mot de passe ci-dessous.' There are two input fields: the first contains the email 'bergeron.ch@outlook.fr' and the second contains a masked password '.....'. Below the email field is a link that says 'Mot de passe oublié ?'. To the right of the password field is a teal button labeled 'Connexion'.

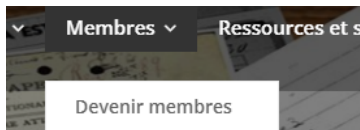
Dans la fenêtre « J'ai déjà un compte », inscrivez votre courriel et cliquez sur **Mot de passe oublié**. Vous recevrez un courriel avec votre mot de passe.

Vous êtes maintenant dans votre espace client. Il vous permet de renouveler votre cotisation de membre et de vous inscrire à une activité (cours).



2. DEVENIR MEMBRE

Sélectionner l'onglet Membre/Devenir membre



- Au bas de la page « Avantages des membres » cliquer sur le lien (en vert) « **Je veux devenir membre** »

- Vous devez créer un compte en inscrivant votre adresse courriel.

Trouver votre compte

A screenshot of a form titled 'JE SOUHAITE CRÉER UN COMPTE'. The form has a teal background. It contains the following text: 'Pour créer un compte, une adresse courriel valide est requise. Veuillez entrer votre adresse courriel ci-dessous pour vérification de compte.' Below this is a white input field labeled 'Votre courriel'. At the bottom of the form is a button labeled 'Créer un nouveau compte'.

Vous recevrez par courriel votre mot de passe.

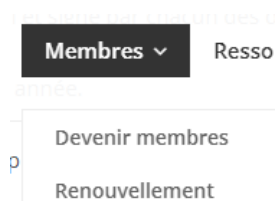
- Par la suite complétez les informations de votre profil et enregistrez-les.

Vous êtes maintenant dans votre espace client. Il vous permet de payer la cotisation de membre, de vous inscrire à une activité.

- Pour devenir membre, sélectionnez « Adhésions » et suivez les étapes.

- Une fois votre adhésion payée, sélectionnez « Votre profil » et complétez les informations optionnelles. Cochez la case « **J'atteste avoir pris connaissance des règlements de la Société et de son Code d'éthique et je m'engage à les respecter.** » et enregistrez-les.

3. RENOUELEMENT



À partir de l'onglet Membre/Renouvellement sélectionnez le lien (en vert) « **Je veux renouveler** »

Renouvellement de la cotisation

La cotisation vient à échéance le 31 décembre, il est possible de renouveler à partir de
Il est essentiel de renouveler les deux membres, principal et associé, en même temps
données.

En faisant votre renouvellement vérifiez que vos informations sont exactes.

[Je veux renouveler](#)



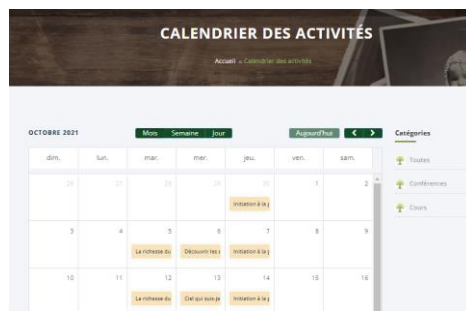
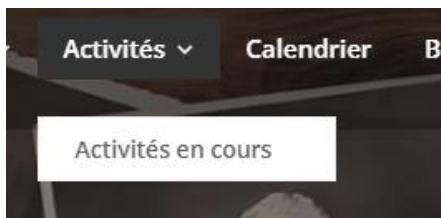
Vous créez votre compte ou entrez avec votre adresse courriel et votre mot de passe

4. ACCES AUX BASES DE DONNÉES



Pour accéder aux bases de données, vous devez au préalable vous créer un compte client afin d'obtenir un mot de passe qui servira uniquement à cette fin.

5. ACTIVITÉS EN COURS (Formation)



- Pour s'inscrire, il y a deux options:
 - Soit à partir de l'onglet **Activités/Activité en cours** sélectionnez les Cours (à droite)
 - Soit à partir de l'onglet du **calendrier**.
- Cliquez sur « **Lire plus** » pour le cours désiré



INITIATION À LA GÉNÉALOGIE 2
2021-10-28, 2021-11-04, 2021-11-11, 2021-11-18, 2021-11-25, 2021-12-02
Approfondir les notions de généalogie et les différents outils
[Lire plus](#)

INITIATION À LA PALÉOGRAPHIE
2021-11-13, 2021-11-20, 2021-11-27, 2021-12-04
Acquérir des connaissances pour lire et transcrire des documents anciens

Catégories

- Toutes
- Activités spéciales
- Colloque
- Conférences
- Cours

- Cliquer sur « **S'inscrire à l'activité** »

02
déc.
2021

INITIATION À LA GÉNÉALOGIE 2
Société généalogique canadienne-française

Jean-Marie Marquis, généalogiste

Jeu­di 28 octo­bre, 4, 11, 18, 25 novem­bre et 2 dé­cem­bre 2021 de 19 h à 20 h 30

Prix : 100 \$ (membres), 120 \$ (non-membres)

(Maximum 30 participants)

Pré­requis : avoir suivi le cours Initiation à la généalogie, niveau 1

La formation de généalogie de niveau II a pour objectif de se familiariser avec les tableaux d'ascendance collatéraux (bilinéaire / cognatique), éventail ou roue de paon ainsi que les tableaux de descendance. De comprendre la méthode de numération Stradonitz et d'Abouville.

Apprendre l'histoire et le contenu des actes civils et religieux, se familiariser avec les recensements, où les retrouver et analyser leur contenu, la recherche des enfants adoptés et la loi 113, familiarisation des sources de la Société et archives nationales du Québec (BANQ) et du Canada (BAC), fichiers Histor, Kardex, Loïse et Parentèle ainsi que les monographies de famille disponibles et les requis pour préparer et écrire son histoire de famille.

Categories

- Toutes
- Activités spéciales
- Colloque
- Conférences
- Cours

[S'inscrire à l'activité](#)

- Vous serez rediriger vers « **Trouver un compte** »

Trouver votre compte

JE SOUHAITE CRÉER UN COMPTE

Pour créer un compte, une adresse courriel valide est requise. Veuillez entrer votre adresse courriel ci-dessous pour vérification de compte.

J'AI DÉJÀ UN COMPTE

Si vous avez déjà un compte dans notre système, entrez votre courriel et votre mot de passe ci-dessous.

6. CONFÉRENCES





SITES ET VILLES DE L'AMÉRIQUE FRANÇAISE

2021-12-08

Sites et villes



PIERRE-ESPRIT RADISSON, FAMEUX COUREUR DES BOIS

2022-01-12

Faits saillants de la vie de Radisson et Des Groseilliers

Catégories

- Toutes
- Activités spéciales
- Colloque
- Conférences
- Cours

- À partir de l'onglet **Activités/Activités en cours** sélectionnez les **Conférences** (à droite) ou à partir de l'onglet du calendrier.

- Cliquez sur « **Lire plus** » pour la conférence désirée.

DÉCEMBRE 2021

Mois Semaine Jour Aujourd'hui

dim.	lun.	mar.	mer.	jeu.	ven.	sam.
28	29	30	1	2	3	4
5	6	7	8	9	10	11
12	13	14	15	16	17	18
19	20	21	22	23	24	25
26	27	28	29	30	31	1
2	3	4	5	6	7	8

Catégories

- Toutes
- Activités spéciales
- Colloque
- Conférences
- Cours

- En bas de la page de présentation, cliquez sur le lien conference@sgcf.com (en vert) pour envoyer votre inscription à la Société. Un courriel de confirmation vous sera envoyé, et au moment de l'événement, si besoin, un lien vous parviendra pour vous connecter à la conférence en ligne.

08
déc.
2021

SITES ET VILLES DE L'AMÉRIQUE FRANÇAISE

Société généalogique canadienne-française

SITES ET VILLES MÉCONNUS DE L'AMÉRIQUE FRANÇAISE

Conférenciers : Patrick Sallin, Enseignant-chercheur universitaire

De nos jours, l'Amérique française ne se limite pas à l'héritage humain et matériel de la Nouvelle-France enraciné en Amérique du nord avant 1763. Elle incorpore également d'autres sites canadiens et états-unis où des acteurs de la civilisation française ont laissé leur marque de manière significative, visible et durable, que tout un chacun peut admirer librement aujourd'hui.

Enseignant-chercheur universitaire retraité et historien passionné, titulaire de deux doctorats, Patrick Sallin parcourt le continent nord-américain anglo-saxon et répertorie les sites de patrimoine bâti qui témoignent de cette influence française dispersée un peu partout au Canada et aux États-Unis. De tous les territoires qu'il a parcourus à ce jour, il nous présente plusieurs sites nord-américains qui témoignent de cette influence authentiquement française dans leur origine, leur conception technique, leur destination fonctionnelle ou leur signification commémorative. Cette influence française recouvre plus de quatre siècles. Ce soir, il nous emmène sur la Côte atlantique états-unienne.

C'est un fait indiscutable, l'Amérique française ne se limite pas à l'héritage de la Nouvelle-France, elle couvre une surface géographique beaucoup plus vaste, elle couvre toute l'Amérique du nord anglo-saxonne.

Vous pourrez visualiser cette conférence par le biais du Web sur la plateforme Zoom. Nous vous demandons de vous inscrire en cliquant ici, conference@sgcf.com. Veuillez inscrire votre numéro de membre.

Après votre inscription, vous recevrez un courriel de confirmation. Veuillez considérer que seules les personnes inscrites le lundi précédant la conférence pourront assister à cette conférence.

Catégories

- Toutes
- Activités spéciales
- Colloque
- Conférences
- Cours

7. DON



- Il est possible de faire un don à l'aide de l'onglet **La Société/Don et mécénat**.



- Cliquez sur l'image-lien \$/Don .

Au besoin, vous devez vous créer un compte client si vous n'en avez pas déjà un. Vous recevrez un courriel avec un mot de passe.

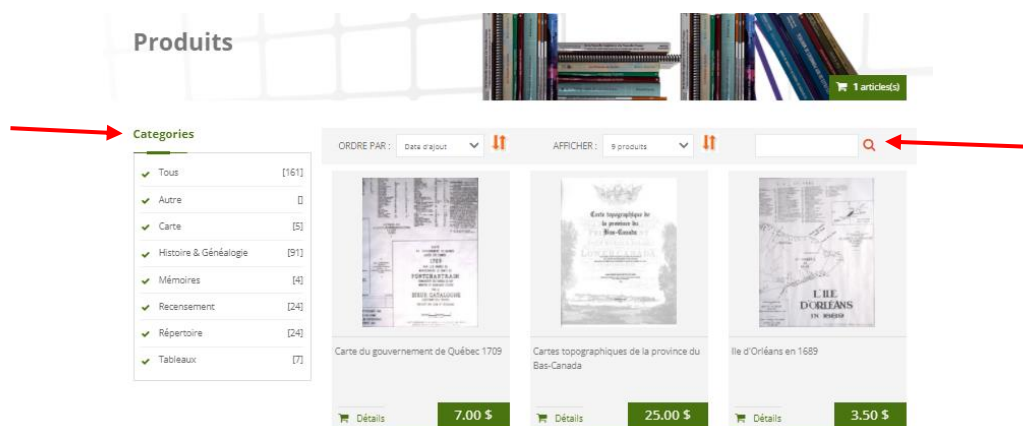
- Suivre les étapes par la suite.

Il vous sera possible d'imprimer immédiatement un reçu.

8. ACHAT BOUTIQUE

Vous devez avoir un compte client spécifique pour les achats à la boutique.

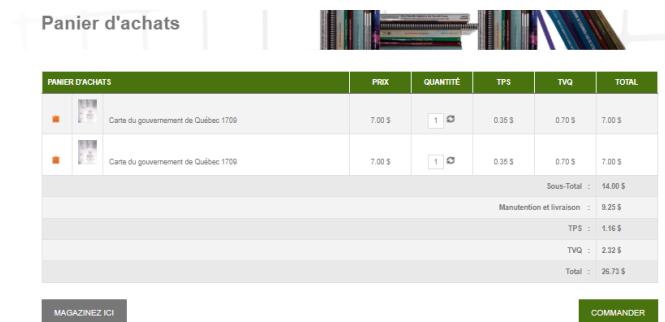
Vous pouvez sélectionner un item par les Catégories (à gauche) ou à l'aide de l'outil de recherche (loupe à droite) et un mot du titre



En cliquant sur **Détails** vous visualiserez une description du produit et vous pourrez l'ajouter au panier si vous le désirez.



Votre panier d'achat vous est alors présenté.



Vous avez la possibilité de continuer à magasiner sur le site ou finaliser la transaction

Une fois votre sélection terminée, suivez les instructions pour le paiement. Au besoin, créez votre **compte Boutique** ou **entrez votre mot de passe**.

1 - Votre panier **2 - Vos informations** 3 - Paiement 4 - Confirmation

Je Souhaite Créer Un Compte

Nom *

Prénom *

Courriel *

I'm not a robot 

CRÉER MON PROFIL

J'AI DÉJÀ UN COMPTE

Si vous avez déjà un compte dans notre système, entrez votre courriel et votre mot de passe ci-dessous.

Vous courriel Votre mot de passe **CONNEXION**

Connexion automatique

Mot De Passe Oublié?

Si vous avez oublié le mot de passe. Indiquez ci-dessous l'adresse email que vous utilisez pour vous connecter à votre compte et cliquez sur envoyer. Vous recevrez un email avec votre mot de passe

Vous courriel **ENVOYER**

RETOUR **SUIVANT**

Il vous sera possible d'imprimer le reçu à la fin de la transaction.